



ФЕДЕРАЛЬНАЯ СЛУЖБА
ГОСУДАРСТВЕННОЙ СТАТИСТИКИ

Оперативные демографические показатели Калининградской области



за январь-февраль 2022 года



ФЕДЕРАЛЬНАЯ СЛУЖБА
ГОСУДАРСТВЕННОЙ СТАТИСТИКИ

Оперативные демографические показатели

Калининградская область

за январь-февраль 2022 года

- 01 ЕСТЕСТВЕННОЕ ДВИЖЕНИЕ НАСЕЛЕНИЯ
- 02 КОЭФФИЦИЕНТЫ ЕСТЕСТВЕННОГО ПРИРОСТА НАСЕЛЕНИЯ
- 03 ЧИСЛО ЗАРЕГИСТРИРОВАННЫХ РОДИВШИХСЯ
- 04 КОЭФФИЦИЕНТЫ РОЖДАЕМОСТИ
- 05 ЧИСЛО ЗАРЕГИСТРИРОВАННЫХ УМЕРШИХ
- 06 КОЭФФИЦИЕНТЫ СМЕРТНОСТИ
- 07 ЧИСЛО ЗАРЕГИСТРИРОВАННЫХ УМЕРШИХ В ВОЗРАСТЕ ДО 1 ГОДА
- 08 СВЕДЕНИЯ О ЧИСЛЕ ЗАРЕГИСТРИРОВАННЫХ УМЕРШИХ С УСТАНОВЛЕННЫМ ДИАГНОЗОМ COVID-19
- 09 РАСПРЕДЕЛЕНИЕ ЗАРЕГИСТРИРОВАННЫХ УМЕРШИХ ПО ПОЛУ И ВОЗРАСТНЫМ ГРУППАМ
- 10 ЧИСЛО ЗАРЕГИСТРИРОВАННЫХ БРАКОВ
- 11 ЧИСЛО ЗАРЕГИСТРИРОВАННЫХ РАЗВОДОВ

* Ежемесячные данные оперативной статистики





ЕСТЕСТВЕННОЕ ДВИЖЕНИЕ НАСЕЛЕНИЯ

ЧЕЛОВЕК

январь-февраль

2022 год

-1246 человек

Естественный прирост (убыль) населения

-7,5% в расчете на 1000 человек населения

Коэффициент естественного прироста (убыли)

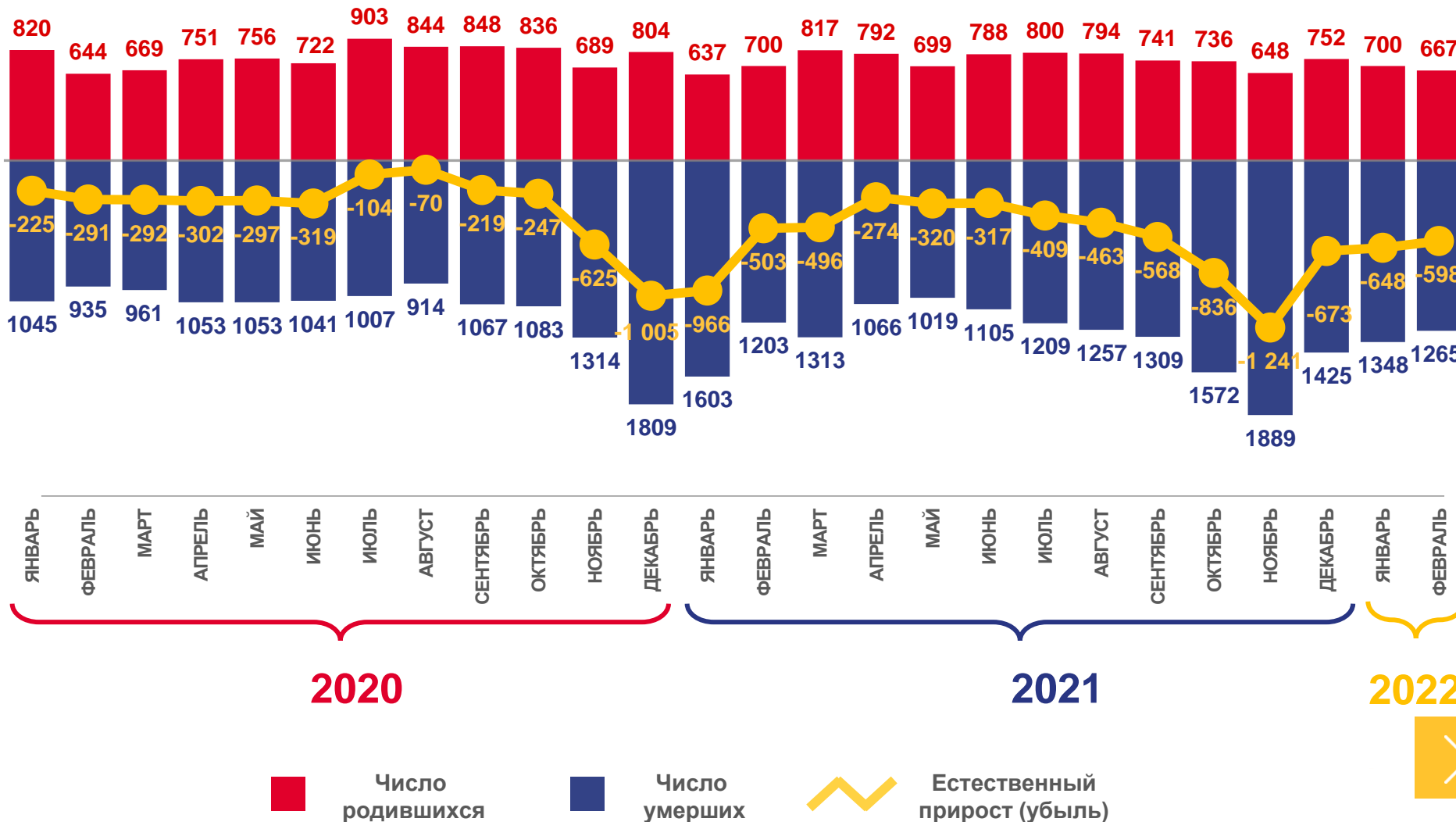
2021 год


-1469 человек

Естественный прирост (убыль) населения

-9,0% в расчете на 1000 человек населения

Коэффициент естественного прироста (убыли)





КОЭФФИЦИЕНТЫ ЕСТЕСТВЕННОГО ПРИРОСТА (УБЫЛИ) НАСЕЛЕНИЯ НА 1000 ЧЕЛОВЕК НАСЕЛЕНИЯ

Муниципальные образования
Калининградской области

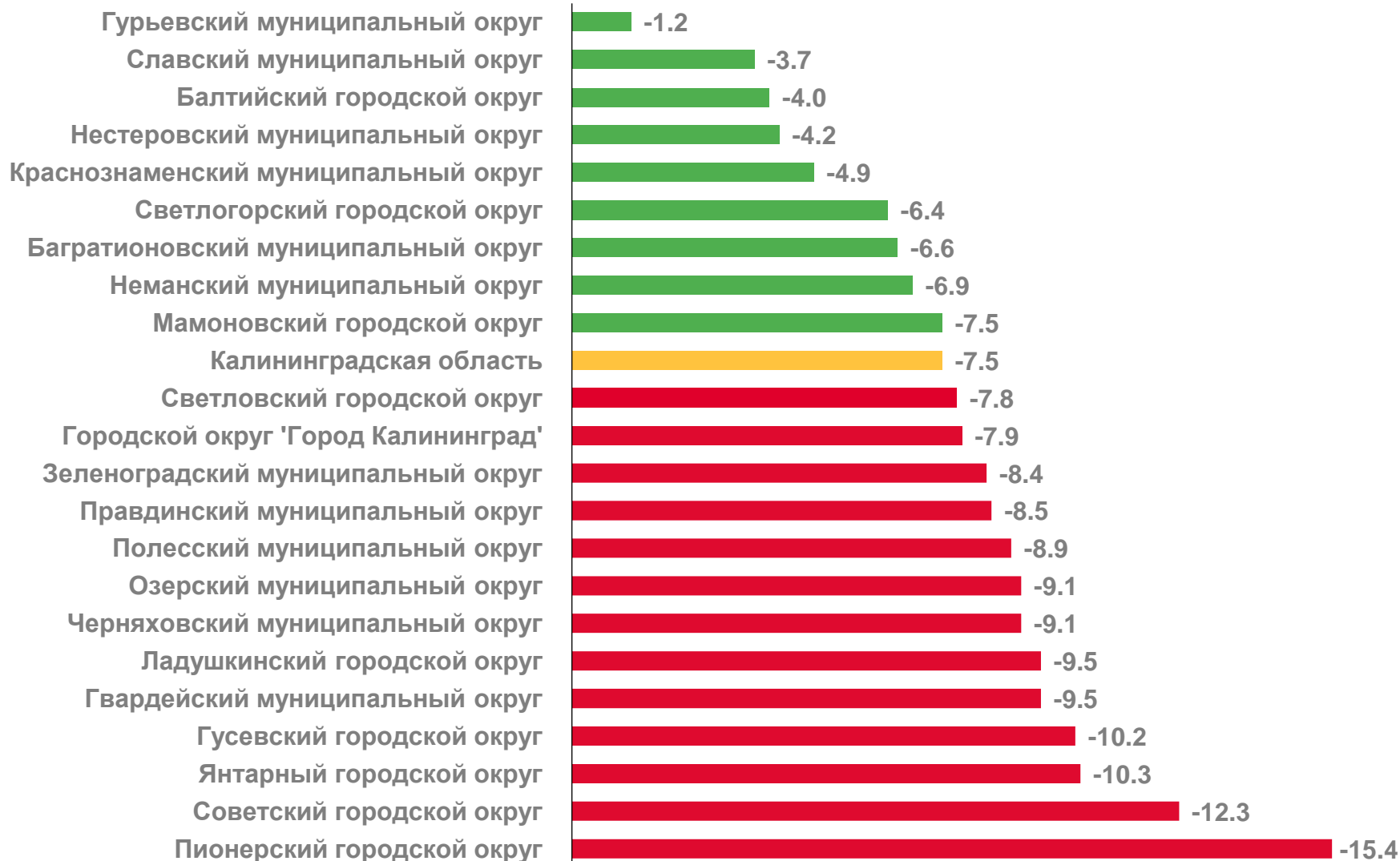
2022 год
январь-февраль

9 муниципальных образований

значение показателя
больше, чем по области

13 муниципальных образований

значение показателя
меньше, чем по области





ЧИСЛО ЗАРЕГИСТРИРОВАННЫХ РОДИВШИХСЯ

ЧЕЛОВЕК

Рождаемость

1367 человек

Число зарегистрированных родившихся за январь-февраль 2022

1337 человек

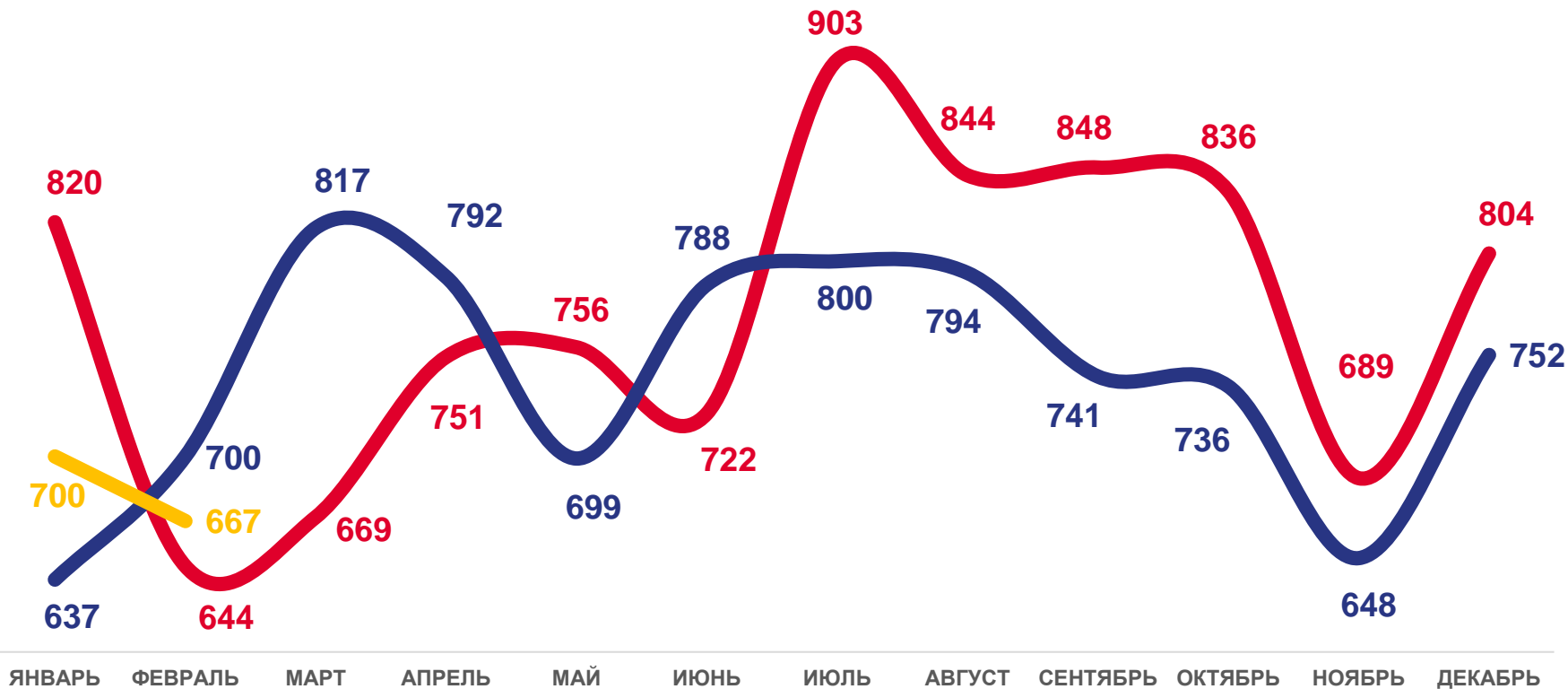
Число зарегистрированных родившихся за январь-февраль 2021

102,2 %

К январю-февралю 2021 года

8,2‰ в расчете на 1000 человек населения

Коэффициент рождаемости за январь-февраль 2022



2020

2021

2022





КОЭФФИЦИЕНТЫ РОЖДАЕМОСТИ

НА 1000 ЧЕЛОВЕК НАСЕЛЕНИЯ

Муниципальные образования
Калининградской области

2022 год

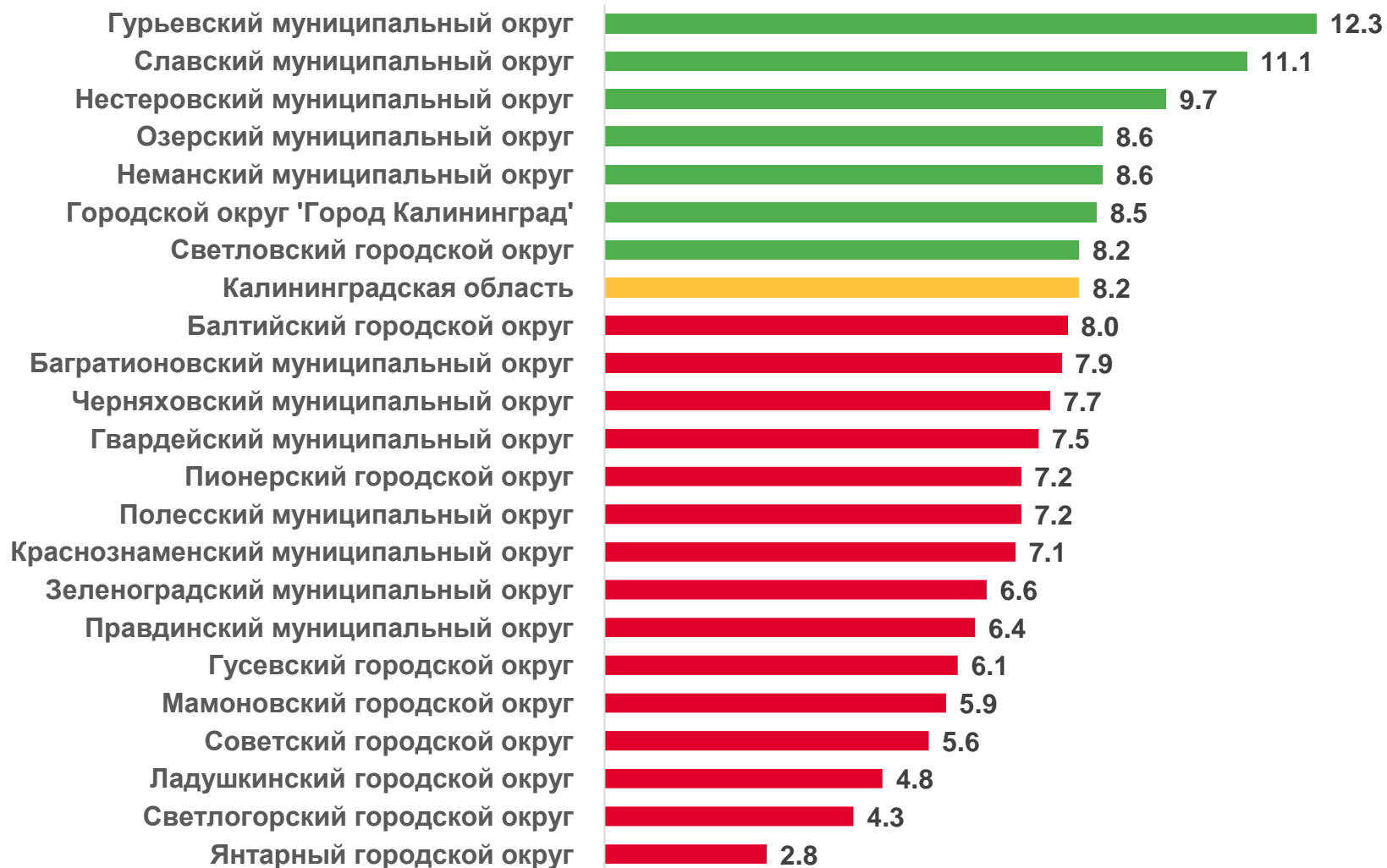
январь-февраль

7 муниципальных образований

значение показателя
больше, чем по области

15 муниципальных образований

значение показателя
меньше, чем по области





ЧИСЛО ЗАРЕГИСТРИРОВАННЫХ УМЕРШИХ

ЧЕЛОВЕК

Смертность

2613 человек

Число зарегистрированных умерших за январь-февраль 2022

2806 человек

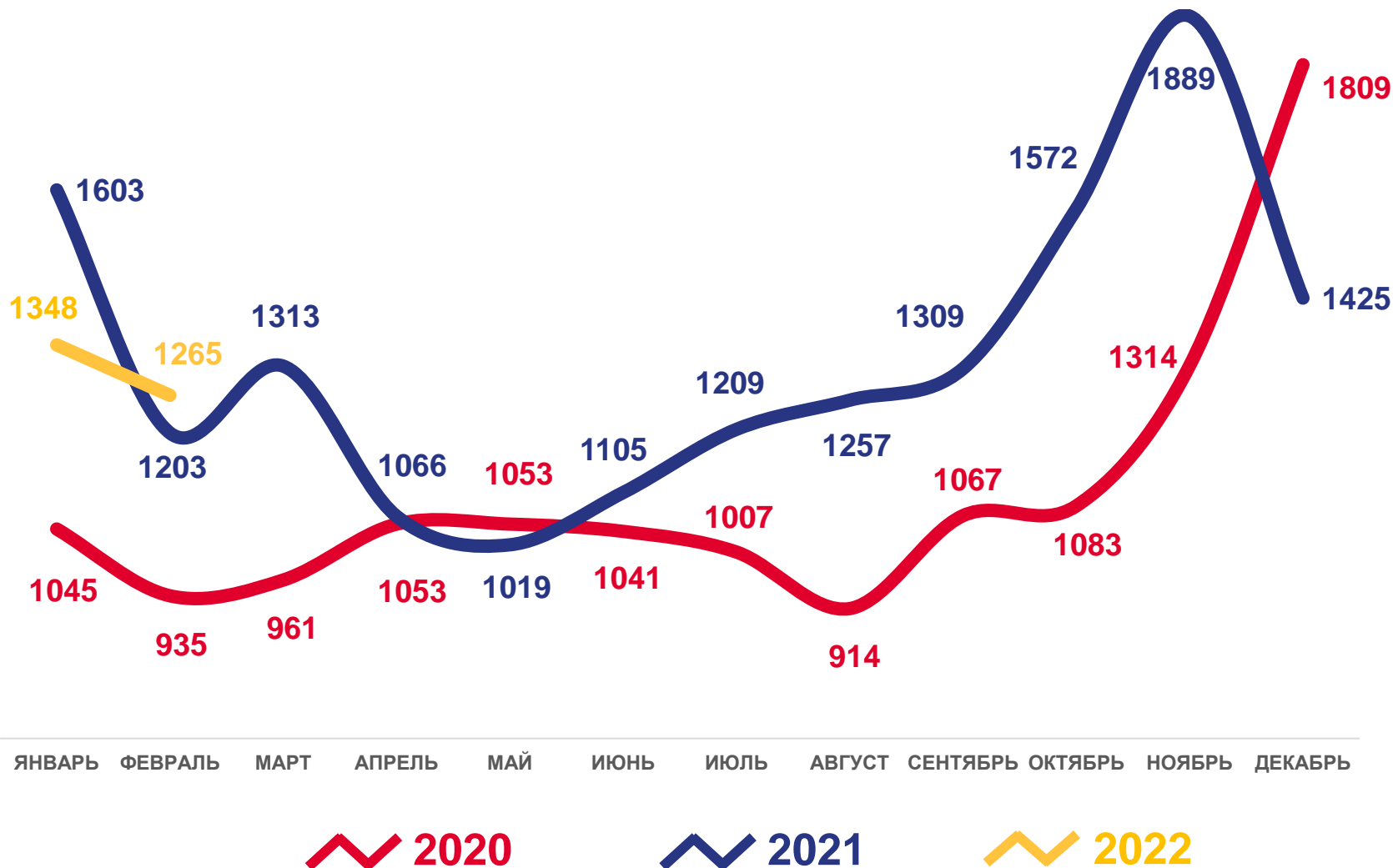
Число зарегистрированных умерших за январь-февраль 2021

93,1 %

К январю-февралю 2021 года

15,7 ‰ в расчете на 1000 человек населения

Коэффициент смертности за январь-февраль 2022





КОЭФФИЦИЕНТЫ СМЕРТНОСТИ

НА 1000 ЧЕЛОВЕК НАСЕЛЕНИЯ

Муниципальные образования
Калининградской области

2022 год

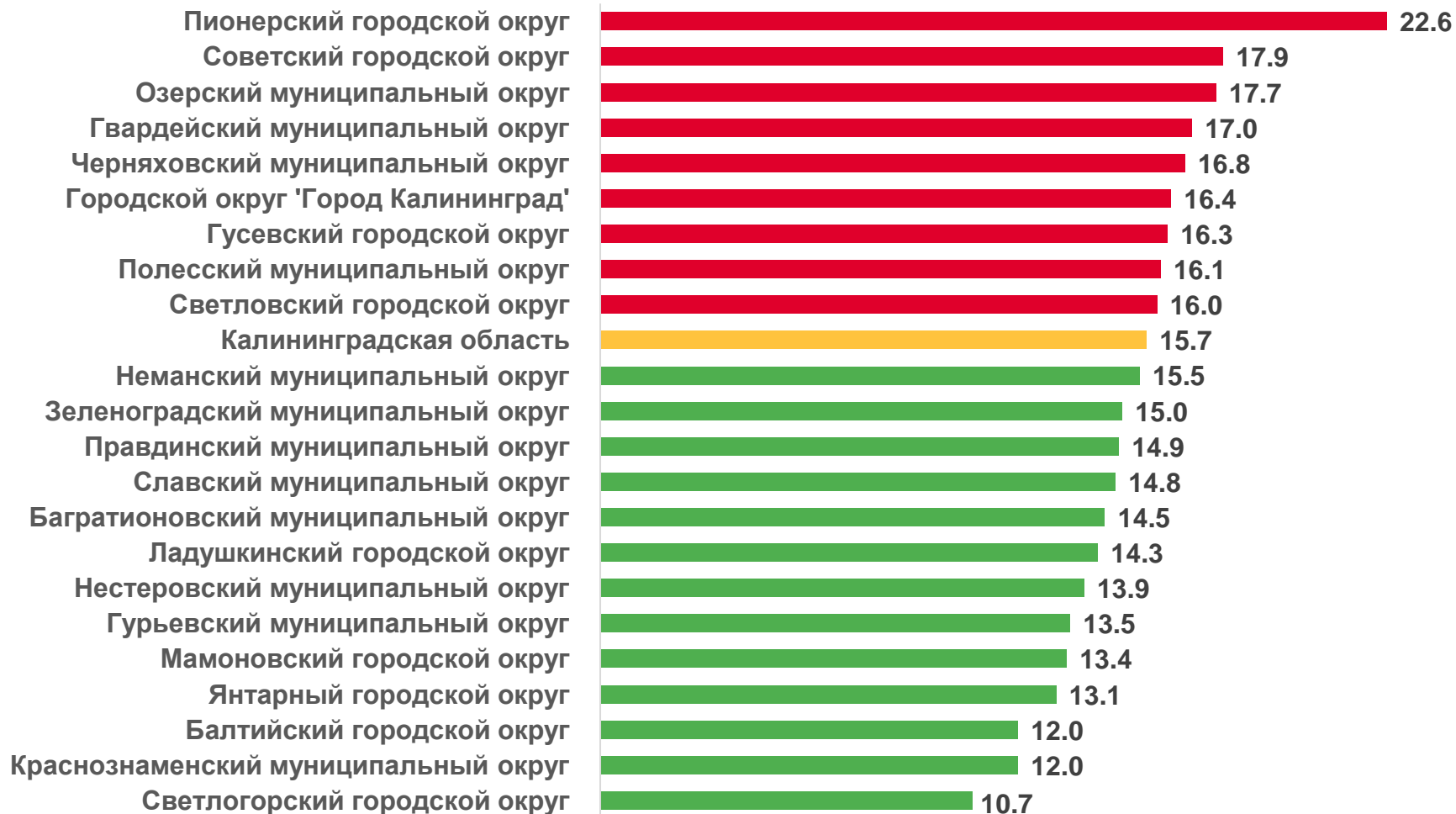
январь-февраль

13 муниципальных образований

значение показателя
меньше, чем по области

9 муниципальных образований

значение показателя
больше, чем по области





ЧИСЛО ЗАРЕГИСТРИРОВАННЫХ УМЕРШИХ В ВОЗРАСТЕ ДО 1 ГОДА ЧЕЛОВЕК

Младенческая смертность

7 детей

Число зарегистрированных умерших в возрасте до 1 года за январь-февраль 2022

7 детей

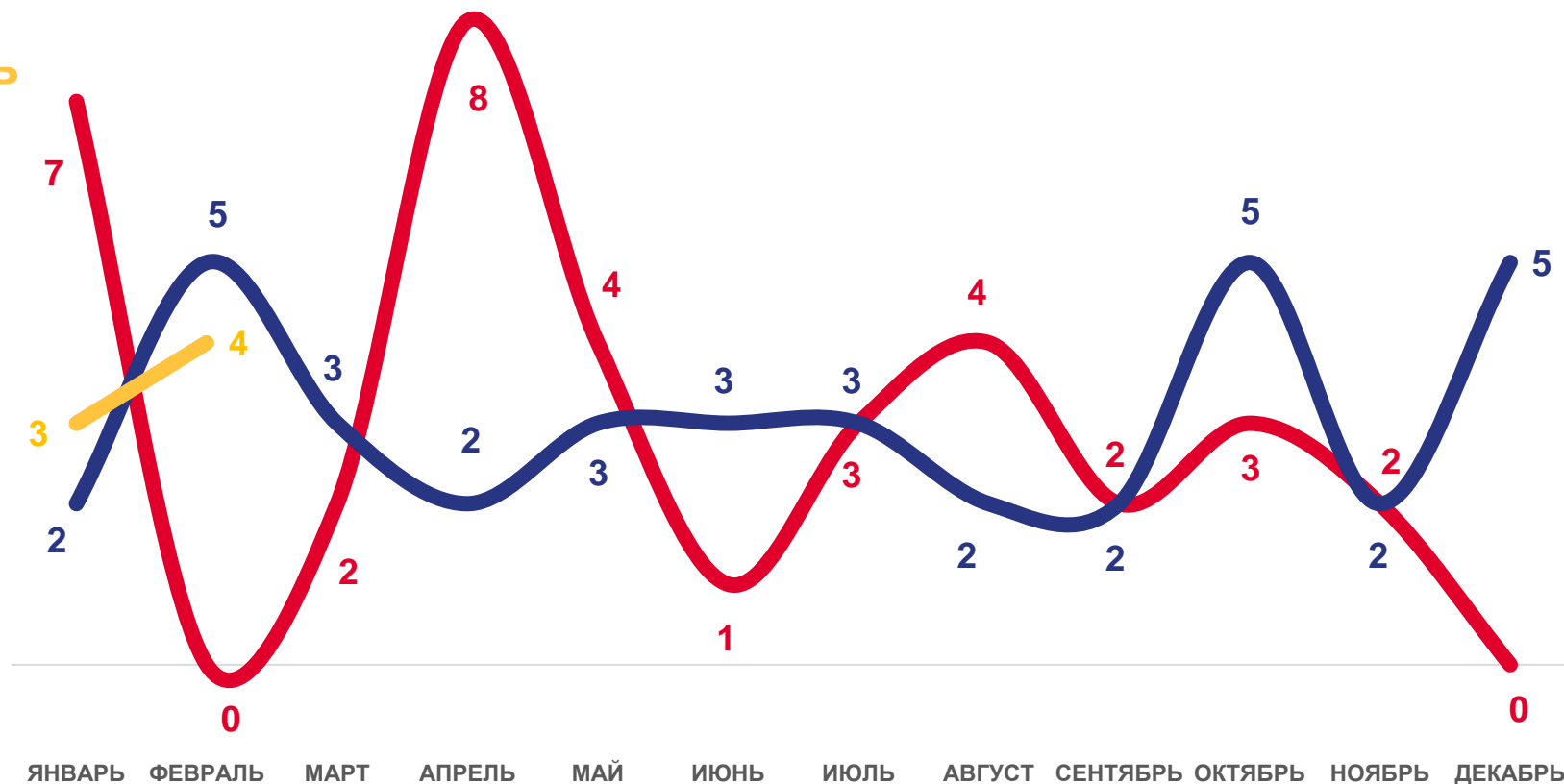
Число зарегистрированных умерших в возрасте до 1 года за январь-февраль 2021

100,0 %

К январю-февралю 2021 года

4,7 ‰ в расчете на 1000 родившихся живыми

Коэффициент младенческой смертности за январь-февраль 2022



2020

2021

2022





СВЕДЕНИЯ О ЧИСЛЕ ЗАРЕГИСТРИРОВАННЫХ УМЕРШИХ С УСТАНОВЛЕННЫМ (ПРЕДПОЛАГАЕМЫМ) ДИАГНОЗОМ COVID-19

ЗА ФЕВРАЛЬ 2022 ГОДА, ЧЕЛОВЕК

Калининградская область



 COVID-19 – ОСНОВНАЯ ПРИЧИНА СМЕРТИ

 COVID-19 – ПРИЧИНА СМЕРТИ ОТНЕСЕНА К ПРОЧИМ ВАЖНЫМ СОСТОЯНИЯМ





РАСПРЕДЕЛЕНИЕ ЗАРЕГИСТРИРОВАННЫХ УМЕРШИХ ПО ПОЛУ И ВОЗРАСТНЫМ ГРУППАМ

ЧЕЛОВЕК

февраль
2022 года

февраль
2021 года

Число зарегистрированных умерших

1 265

человек



570

мужчин



695

женщин

Число зарегистрированных умерших

1 203

человека



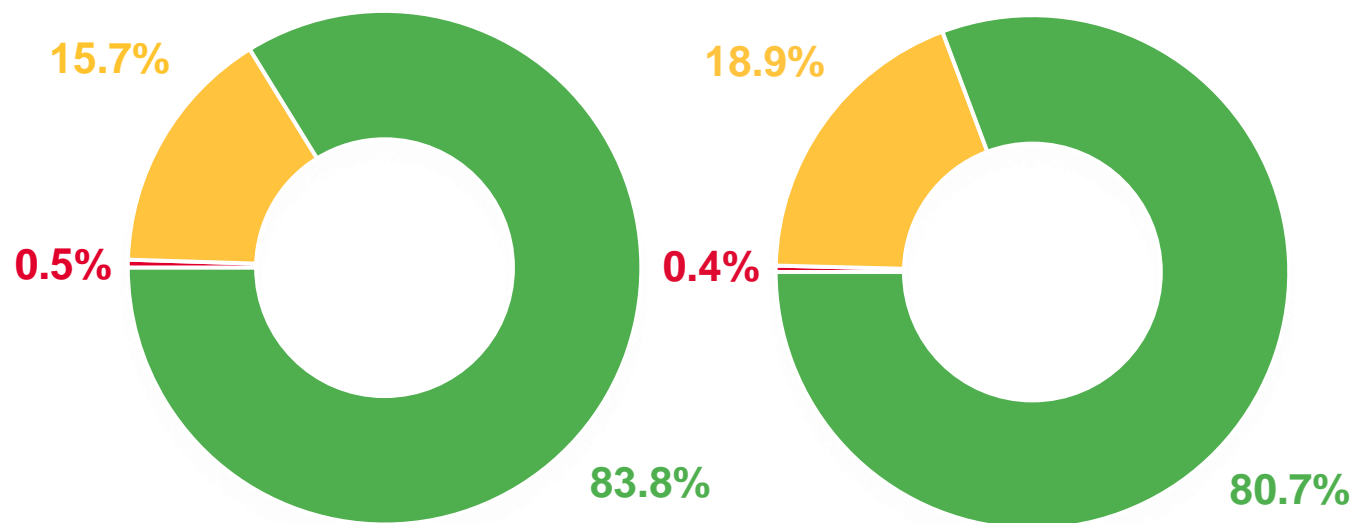
571

мужчина



632

женщины



- Моложе трудоспособного (мужчины и женщины в возрасте 0-15 лет)
- Трудоспособном (мужчины в возрасте 16-60 лет, женщины - 16-55 лет)
- Старше трудоспособного (мужчины в возрасте 61 и более лет, женщины в возрасте 56 и более лет)





ЧИСЛО ЗАРЕГИСТРИРОВАННЫХ БРАКОВ

ЕДИНИЦ

Брачность

754 брака

Число зарегистрированных браков за январь-февраль 2022

773 брака

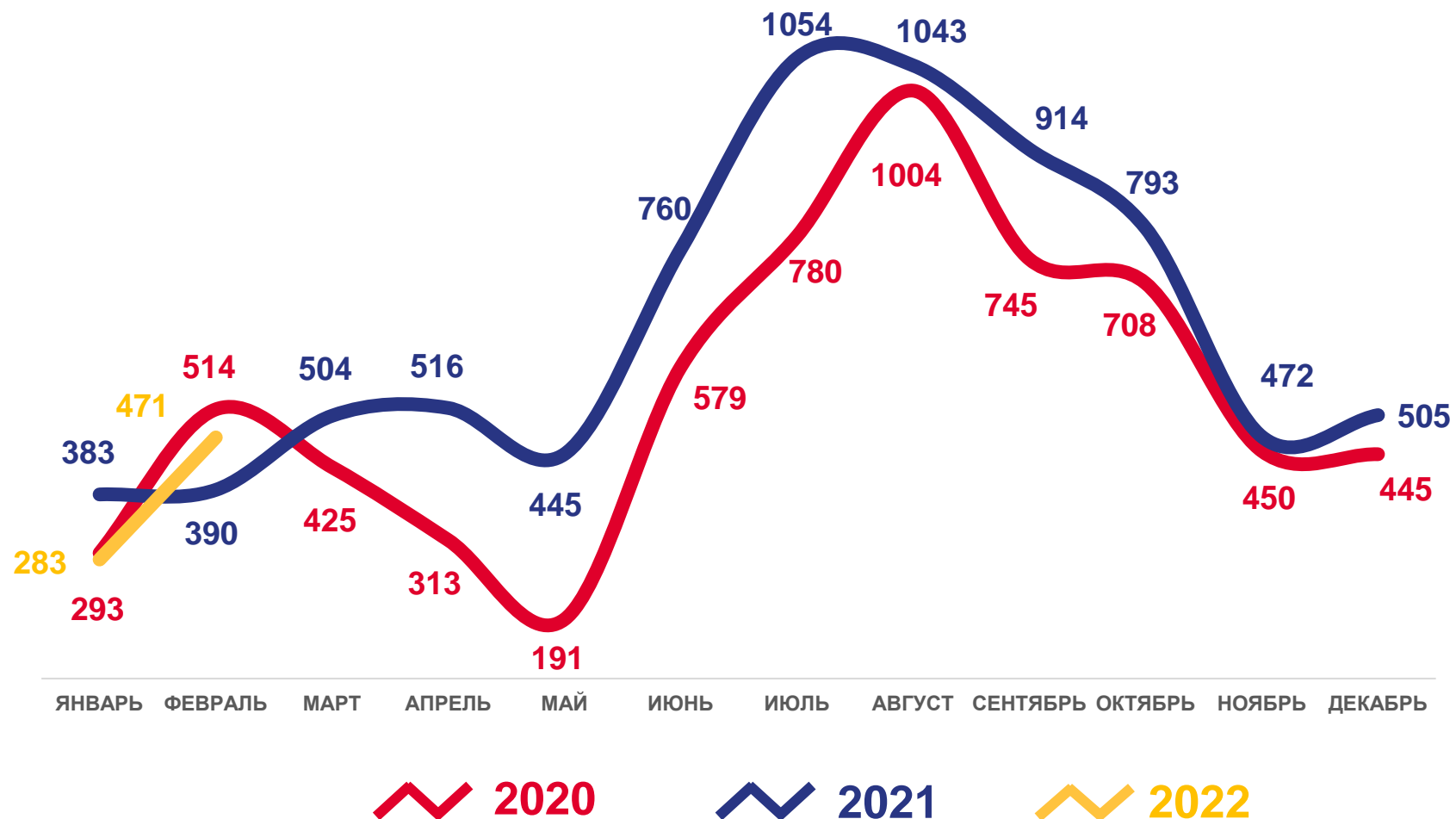
Число зарегистрированных браков за январь-февраль 2021

97,5 %

К январю-февралю 2021 года

4,5‰ в расчете на 1000 человек населения

Коэффициент брачности за январь-февраль 2022





ЧИСЛО ЗАРЕГИСТРИРОВАННЫХ РАЗВОДОВ

ЕДИНИЦ

Разводимость

620 разводов

Число зарегистрированных разводов за январь-февраль 2022

660 развод

Число зарегистрированных разводов за январь-февраль 2021

93,9%

К январю-февралю 2021 года

3,7‰ в расчете на 1000 человек населения

Коэффициент разводимости за январь-февраль 2022

